

## 3,511 Mio. Einwohner

Davon leben 1,841 Mio. in Hamburg, 1,031 Mio. in Schleswig-Holstein und 0,639 Mio. in Niedersachsen.

**3.511 million inhabitants:** 1.841 million of them live in Hamburg, 1.031 million in Schleswig-Holstein and 0.639 million in Lower Saxony.



# Der HVV in Zahlen

HVV figures | Datenbasis 2018



## 8.616 km<sup>2</sup> Fläche im Verbundgebiet

Verteilt auf die Länder bedeutet das: 747 km<sup>2</sup> für Hamburg, 4.036 km<sup>2</sup> für Schleswig-Holstein und 3.833 km<sup>2</sup> für Niedersachsen.

**8,616 km<sup>2</sup> HVV service area**, that is 747 km<sup>2</sup> for Hamburg, 4,036 km<sup>2</sup> for Schleswig-Holstein and 3,833 km<sup>2</sup> for Lower Saxony.

## Täglich 2,6 Mio. Fahrgäste\*

Zum Vergleich: Die 2,5 Mio. Besucher des gesamten Hamburger Frühlingsdoms 2019 befördert der HVV an einem Tag.  
(\*An Werktagen, 784,5 Mio. Fahrgäste im Jahr.)

**Daily 2.6 million passengers\*:** Just to compare: HVV transports the equivalent of the entire 2.5 million visitors that visited Hamburg's Spring Funfair (Frühlingsdom) in 2019 every day.  
(\*On working days, 784.5 million passengers a year.)

## 28 Verkehrs- unternehmen

28 transport operators



## 10.184 Haltestellen

Das sind 4-mal mehr, als Hamburg Brücken hat – und dabei steht Hamburg als brückenreichste Stadt Europas im Guinness-Buch der Rekorde.

**10,184 stations / stops:** That is four times the number of bridges in Hamburg – and Hamburg is the city with the most bridges in Europe (it's in the Guinness Book of Records).

## 861 Mio. € Verkehrs- einnahmen

861 million euros of fare revenue



## 4.454 Fahrzeuge

Übereinandergestapelt würde mit den Fahrzeugen ein Turm von 15 km Höhe entstehen, der 54-mal so hoch wäre wie der Hamburger Fernsehturm (280 m).

**4,454 vehicles / rolling stock / ferries:** Stacked on top of each other, they would make a tower of 15 km high, which would be 54 times higher than Hamburg's television tower (280 m).



## 14.486 km Streckenlänge

Um diese Strecke zurückzulegen, müsste man 1.958-mal um die Außenalster laufen (7,4 km/Runde) oder bei 343 Marathonläufen mitmachen.

**14,486 km network length:** In order to cover this distance, one would have to run around the Aussenalster lake 1,958 times (7.4 km per lap) or participate in 343 marathons.

## 763 Linien

Purer Zufall: In Hamburg regnet es durchschnittlich im Jahr 763 Liter/m<sup>2</sup> (in München sogar 971 Liter/m<sup>2</sup>).

**763 lines / routes:** What a coincidence: On average it rains 763 l/m<sup>2</sup> in Hamburg (in Munich it's even 971 l/m<sup>2</sup>).

































# Daten der Verkehrsunternehmen im HVV

Data of the transport operators organised within HVV

## Verkehrsnetz HVV network

## Fahrzeugkapazität und Betriebsleistungen Vehicle/rolling stock capacity and operational performance

Verkehrsunternehmen und Betriebszweige <i>Transport operators and type of transport</i>	Linien <i>Lines/routes</i>	Haltestellen <i>Stations/stops</i>	Streckenlänge (km) <i>Network length (km)</i>	Linienlänge (km) <i>Length of lines/routes (km)</i>	Fahrzeuge <sup>2,3</sup> <i>Vehicles/rolling stock/ferries</i>	Wagen-/Schiffs-kilometer (Mio.) <i>Bus/rail/ferry km (in million)</i>	Zugkilometer (Mio.) <i>Train km (in million)</i>	Platzkilometer (Mio.) <i>Available passenger kilometres (in million)</i>
AKN Eisenbahn AG 	2	32	81,6	93,1	56	6,2	2,6	885,6
DB Regio AG 	8	25	187,7	362,1	300	29,2	6,1	3.044,2
Eisenbahnen und Verkehrsbetriebe Elbe-Weser GmbH 	1	7	27,9	27,9	13	0,5	0,4	60,5
erixx GmbH 	2	20	98,5	98,5	53	1,0	0,8	266,8
Hamburger Hochbahn AG <sup>1</sup> 	4	92	105,8	114,0	926	87,9	12,6	8.344,3
metronom Eisenbahngesellschaft mbH 	4	15	93,4	186,9	182	23,9	4,1	3.371,7
NBE nordbahn Eisenbahngesellschaft mbH & Co. KG 	3	17	90,1	104,9	19	8,9	1,5	977,4
S-Bahn Hamburg GmbH 	6	68	146,8	238,7	498	69,0	12,4	11.881,4
Verkehrsgesellschaft Start Unterelbe mbH 	1	13	115,6	115,6	38	0,5	0,1	114,0
Verkehrsgesellschaft Norderstedt mbH <sup>1</sup> 	1	6	7,1	7,5	8	in AKN	in AKN	in AKN
<b>Summe Schnell- und Regionalbahn / Rapid transit rail totals</b>	<b>32</b>	<b>295</b>	<b>954,5</b>	<b>1.349,2</b>	<b>2.093</b>	<b>227,1</b>	<b>40,6</b>	<b>28.946,0</b>
Autokraft GmbH 	128	2.640	2.200,0	4.466,0	160	10,3	–	772,5
Becker Tours GmbH 	2	28	17,3	17,3	15	0,1	–	5,1
Dahmetal J. Rudolf & Sohn GmbH & Co. KG <sup>4</sup> 	8	86	204,8	204,8	12	0,2	–	26,7
Eisenbahnen und Verkehrsbetriebe Elbe-Weser GmbH 	3	57	106,0	106,0	4	0,1	–	12,1
Globetrotter Reisen & Touristik GmbH 	4	184	69,0	470,0	15	0,5	–	53,1
Hamburger Hochbahn AG 	113	1.335	938,0	1.394,8	980	50,8	–	3.975,7
KVG Stade GmbH & Co. KG 	196	1.979	4.820,0	5.087,0	468	13,9	–	1.000,4
KViP Kreisverkehrsgesellschaft in Pinneberg mbH 	20	367	346,0	422,2	51	2,5	–	256,8
NAHBUS Nordwestmecklenburg GmbH 	1	18	32,0	32,0	2	0,2	–	12,7
Omnibusunternehmen Dammann-Reisen 	1	13	13,0	13,0	1	0,04	–	2,7
Ratzeburg-Möllner Verkehrsbetriebe GmbH 	29	304	700,0	1.085,0	39	2,0	–	141,4
Reese Reisen GmbH 	7	216	176,0	360,0	14	0,7	–	69,1
Rohde Verkehrsbetriebe GmbH 	2	79	25,7	25,7	5	0,2	–	15,3
Verkehrsbetrieb die linie GmbH 	6	81	110,0	142,5	14	0,3	–	33,2
Verkehrsbetriebe Buchholz i. d. N. GmbH 	3	83	29,1	29,1	8	0,6	–	56,8
Verkehrsbetriebe Hamburg-Holstein GmbH 	157	1.865	2.490,9	3.503,5	457	30,9	–	2.454,7
Verkehrsbetriebe Kreis Plön GmbH 	3	52	80,2	128,4	19	0,4	–	26,3
Verkehrsbetrieb Osthannover GmbH 	30	423	831,0	831,0	66	3,1	–	224,7
Verkehrsgesellschaft Ludwigslust-Parchim mbH 	10	59	318,5	318,5	5	0,2	–	93,0
<b>Summe Bus / Bus totals</b>	<b>723</b>	<b>9.869</b>	<b>13.508</b>	<b>18.636,8</b>	<b>2.335</b>	<b>117,0</b>	<b>–</b>	<b>9.232,3</b>
HADAG Seetouristik und Fährdienst AG 	8	20	24,0	27,0	26	0,6	–	186,0
<b>Summe HVV / HVV totals</b>	<b>763</b>	<b>10.184</b>	<b>14.486,0</b>	<b>20.013,0</b>	<b>4.454</b>	<b>344,7</b>	<b>40,6</b>	<b>38.364,3</b>

<sup>1</sup>Angaben inkl. der Werte des U1-Abschnitts Garstedt – Norderstedt Mitte. *Figures including the data of the U1 section Garstedt to Norderstedt Mitte.*

<sup>2</sup>Verbundpartnerübergreifend eingesetzte Omnibusse sind doppelt erfasst. *Buses used in overlapping service areas are recorded twice.*

<sup>3</sup>Triebwagen werden als Wagen und mehrgliedrige Zugeinheiten entsprechend der Anzahl der Wagen gerechnet. *Power cars are recorded as carriages and multiple train units according to the number of carriages.*

<sup>4</sup>Inkl. Verkehrsgesellschaft Südholstein mbH. *Incl. Verkehrsgesellschaft Südholstein mbH.*

Angaben der Verkehrsunternehmen bzw. Schätzungen des HVV, Angaben für das Jahr 2018 bzw. Stand 31.12.2018  
*Figures of the transport operators/HVV estimates for 2018 or as per 31.12.2018*