
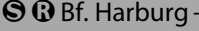
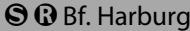

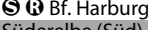

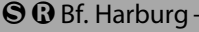
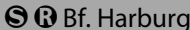



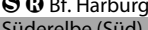
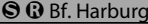
153 Auf der Hohen Schaar - Kornweide 


Tarifzonen				Tarifbereiche			Zahl- grenzen	Haltestellen
				Ring	City/SV/IS	Kreiskarte		
			208		A		Auf der Hohen Schaar	
							Kattwykdamm	
							Hohe Schaar	
			208		A		Kornweide	

153  Bf. Harburg -  Bf. Harburg 

Tarifzonen				Tarifbereiche			Zahl- grenzen	Haltestellen
				Ring	City/SV/IS	Kreiskarte		
			308		B		 Bf. Harburg	
							Süderelbe (Süd)	
			208		A		König-Georg-Deich	
							Kornweide	
							Hohe Schaar	
							Eversween (Süd)	
							Eversween (Mitte)	
							Eversween (Nord)	
							Rethebrücke (Süd)	
							Auf der Hohen Schaar	
							Hohe-Schaar-Kamp	
							Kattwykdamm	
							Hohe Schaar	
							Kornweide	
			208		A		König-Georg-Deich	
							Süderelbe (Süd)	
			308		B		 Bf. Harburg	

153  Bf. Harburg -  Bf. Harburg 

Tarifzonen				Tarifbereiche			Zahl- grenzen	Haltestellen
				Ring	City/SV/IS	Kreiskarte		
			308		B		 Bf. Harburg	
							Süderelbe (Süd)	
			208		A		König-Georg-Deich	
							Kornweide	
							Hohe Schaar	
							Eversween (Süd)	
							Eversween (Mitte)	
							Eversween (Nord)	
							Rethebrücke (Süd)	
							Rethebrücke (Nord)	
							Neuhöfer Damm	
							Rethebrücke (Nord)	
							Auf der Hohen Schaar	
							Hohe-Schaar-Kamp	
							Kattwykdamm	
							Hohe Schaar	
							Kornweide	
			208		A		König-Georg-Deich	
							Süderelbe (Süd)	
			308		B		 Bf. Harburg	

153 Kornweide - Auf der Hohen Schaar 

Tarifzonen				Tarifbereiche			Zahl- grenzen	Haltestellen
				Ring	City/SV/IS	Kreiskarte		
			208		A		Kornweide	
							Hohe Schaar	
							Kattwykdamm	
			208		A		Auf der Hohen Schaar	

• : hvv-Tarif gilt nicht