




506 Kaarßen, Dorf -
Laave, Siedlung 

Tarifzonen				Tarifbereiche			Zahl- grenzen	Haltestellen
				Ring	City/SV/IS	Kreiskarte		
		937		E		LG	Kaarßen, Dorf	
							Kaarßen, Ausbau	
							Laave, Dorf	
		937		E		LG	Laave, Siedlung	

506 Groß Banratz -
Kaarßen, Dorf 

Tarifzonen				Tarifbereiche			Zahl- grenzen	Haltestellen
				Ring	City/SV/IS	Kreiskarte		
		937		E		LG	Groß Banratz	
							Vockfey	
							Pommau	
							Privelack	
							Rassau	
							Rassau, Abzweig	
							Bitter	
							Herrenhof, Fähre	
							Brandstade	
							Laake, Abzweig	
							Gosewerder	
							Strachau	
							Raffatz	
							Wilkenstorf	
							Bohnenburg	
							Wehningen	
							Bohnenburg, Abzw. Bohnenburg	
							Tripkau, Schule	
							Tripkau	
							Pinnau	
							Kaarßen, Neubau	
		937		E		LG	Kaarßen, Dorf	

506 Kaarßen, Dorf -
Wehningen 

Tarifzonen				Tarifbereiche			Zahl- grenzen	Haltestellen
				Ring	City/SV/IS	Kreiskarte		
		937		E		LG	Kaarßen, Dorf	
							Rassau, Abzweig	
							Bitter	
							Herrenhof, Fähre	
							Brandstade	
							Laake, Abzweig	
							Gosewerder	
							Strachau	
							Raffatz	
							Wilkenstorf	
							Bohnenburg	
		937		E		LG	Wehningen	

• : hvv Tarif gilt nicht

506

Tripkau, Schule -
Laave, Siedlung



Tarifzonen				Tarifbereiche			Zahl- grenzen	Haltestellen
				Ring	City/SV/IS	Kreiskarte		
		937		E		LG	Tripkau, Schule	
							Bohnenburg, Abzw. Bohnenburg	
							Wehningen	
							Bohnenburg	
							Wilkenstorf	
							Raffatz	
							Strachau	
							Gosewerder	
							Laake, Abzweig	
							Brandstade	
							Herrenhof, Fähre	
							Bitter	
							Rassau, Abzweig	
							Kaarßen, Dorf	
							Kaarßen, Kindergarten	
							Kaarßen, Neubau	
							Pinnau	
							Kaarßen, Neubau	
							Kaarßen, Dorf	
							Kaarßen, Anlage	
							Kaarßen, Ausbau	
							Laave, Dorf	
		937		E		LG	Laave, Siedlung	

506

Laave, Siedlung -
Tripkau, Schule



Tarifzonen				Tarifbereiche			Zahl- grenzen	Haltestellen
				Ring	City/SV/IS	Kreiskarte		
		937		E		LG	Laave, Siedlung	
							Laave, Dorf	
							Kaarßen, Ausbau	
							Kaarßen, Dorf	
							Stixe	
							Kaarßen, Kindergarten	
							Kaarßen, Neubau	
							Pinnau	
							Tripkau	
		937		E		LG	Tripkau, Schule	

506

Kaarßen, Dorf -
Groß Banratz



Tarifzonen				Tarifbereiche			Zahl- grenzen	Haltestellen
				Ring	City/SV/IS	Kreiskarte		
		937		E		LG	Kaarßen, Dorf	
							Kaarßen, Neubau	
							Pinnau	
							Tripkau	
							Tripkau, Schule	
							Bohnenburg, Abzw. Bohnenburg	
							Wehningen	
							Bohnenburg	
							Wilkenstorf	
							Raffatz	
							Strachau	
							Gosewerder	
							Laake, Abzweig	
							Brandstade	
							Herrenhof, Fähre	
							Bitter	
							Rassau, Abzweig	
							Rassau	
							Privelack	
							Pommau	
							Vockfey	
		937		E		LG	Groß Banratz	

• : hvv Tarif gilt nicht

506

(2/3)

Gültig ab 10.12.2023

506 Laave, Siedlung - Stixe										
Tarifzonen				Tarifbereiche			Zahl- grenzen	Haltestellen		
				Ring	City/SV/IS	Kreiskarte				
			937		E			LG		Laave, Siedlung
										Laave, Dorf
										Kaarßen, Ausbau
			937		E			LG		Stixe
506 Kaarßen, Dorf - Groß Banratz										
Tarifzonen				Tarifbereiche			Zahl- grenzen	Haltestellen		
				Ring	City/SV/IS	Kreiskarte				
			937		E			LG		Kaarßen, Dorf
										Rassau
										Privelack
										Pommau
										Vockfey
			937		E			LG		Groß Banratz
506 Laave, Siedlung - Kaarßen, Dorf										
Tarifzonen				Tarifbereiche			Zahl- grenzen	Haltestellen		
				Ring	City/SV/IS	Kreiskarte				
			937		E			LG		Laave, Siedlung
										Laave, Dorf
										Kaarßen, Ausbau
										Kaarßen, Dorf
										Kaarßen, Neubau
										Pinnau
										Tripkau
										Tripkau, Schule
										Bohnenburg, Abzw. Bohnenburg
										Wehningen
										Bohnenburg
										Wilkenstorf
										Raffatz
										Strachau
										Gosewerder
										Laake, Abzweig
										Brandstade
										Herrenhof, Fähre
										Bitter
										Rassau, Abzweig
			937		E			LG		Kaarßen, Dorf
506 Wehningen - Laave, Siedlung										
Tarifzonen				Tarifbereiche			Zahl- grenzen	Haltestellen		
				Ring	City/SV/IS	Kreiskarte				
			937		E			LG		Wehningen
										Bohnenburg
										Wilkenstorf
										Raffatz
										Strachau
										Gosewerder
										Laake, Abzweig
										Brandstade
										Herrenhof, Fähre
										Bitter
										Rassau, Abzweig
										Kaarßen, Dorf
										Kaarßen, Anlage
										Kaarßen, Ausbau
										Laave, Dorf
			937		E			LG		Laave, Siedlung