




506										Kaarßen, Dorf - Laave, Siedlung					
Tarifzonen				Tarifbereiche						Zahl- grenzen	Haltestellen				
				Ring		City/SV/IS		Kreiskarte							
			937		E				LG		Kaarßen, Dorf				
											Kaarßen, Anlage				
											Kaarßen, Ausbau				
											Laave, Dorf				
			937		E				LG		Laave, Siedlung				
506										Groß Banratz - Kaarßen, Dorf					
Tarifzonen				Tarifbereiche						Zahl- grenzen	Haltestellen				
				Ring		City/SV/IS		Kreiskarte							
			937		E				LG		Groß Banratz				
											Vockfey				
											Pommau				
											Privelack				
											Rassau				
											Rassau, Abzweig				
											Bitter				
											Herrenhof, Fähre				
											Brandstade				
											Laake, Abzweig				
											Gosewerder				
											Strachau				
											Raffatz				
											Wilkenstorf				
											Bohnenburg				
											Wehningen				
											Bohnenburg, Abzw. Bohnenburg				
											Tripkau, Schule				
											Tripkau				
											Pinnau				
											Kaarßen, Neubau				
			937		E				LG		Kaarßen, Dorf				
506										Kaarßen, Dorf - Wehningen					
Tarifzonen				Tarifbereiche						Zahl- grenzen	Haltestellen				
				Ring		City/SV/IS		Kreiskarte							
			937		E				LG		Kaarßen, Dorf				
											Rassau, Abzweig				
											Bitter				
											Herrenhof, Fähre				
											Brandstade				
											Laake, Abzweig				
											Gosewerder				
											Strachau				
											Raffatz				
											Wilkenstorf				
											Bohnenburg				
			937		E				LG		Wehningen				

506

Tripkau, Schule -
Laave, Siedlung



Tarifzonen				Tarifbereiche			Zahl- grenzen	Haltestellen
				Ring	City/SV/IS	Kreiskarte		
		937		E		LG		Tripkau, Schule Bohnenburg, Abzw. Bohnenburg Wehningen Bohnenburg Wilkenstorf Raffatz Strachau Gosewerder Laake, Abzweig Brandstade Herrenhof, Fähre Bitter Rassau, Abzweig Kaarßen, Dorf Kaarßen, Kindergarten Kaarßen, Neubau Pinnau Kaarßen, Neubau Kaarßen, Dorf Kaarßen, Anlage Kaarßen, Ausbau Laave, Dorf
		937		E		LG		Laave, Siedlung

506

Laave, Siedlung -
Tripkau, Schule



Tarifzonen				Tarifbereiche			Zahl- grenzen	Haltestellen
				Ring	City/SV/IS	Kreiskarte		
		937		E		LG		Laave, Siedlung Laave, Dorf Kaarßen, Ausbau Kaarßen, Anlage Kaarßen, Dorf Stixe Kaarßen, Kindergarten Kaarßen, Neubau Pinnau Tripkau
		937		E		LG		Tripkau, Schule

506

Kaarßen, Dorf -
Groß Banratz



Tarifzonen				Tarifbereiche			Zahl- grenzen	Haltestellen
				Ring	City/SV/IS	Kreiskarte		
		937		E		LG		Kaarßen, Dorf Kaarßen, Neubau Pinnau Tripkau Tripkau, Schule Bohnenburg, Abzw. Bohnenburg Wehningen Bohnenburg Wilkenstorf Raffatz Strachau Gosewerder Laake, Abzweig Brandstade Herrenhof, Fähre Bitter Rassau, Abzweig Rassau Privelack Pommaw Vockfey Groß Banratz
		937		E		LG		

•: HVV-Tarif gilt nicht

506

(2/3)

Gültig ab 13.12.2020

506 Laave, Siedlung - Stixe										
Tarifzonen				Tarifbereiche			Zahl- grenzen	Haltestellen		
				Ring	City/SV/IS	Kreiskarte				
			937		E				LG	Laave, Siedlung
										Laave, Dorf
										Kaarßen, Ausbau
										Kaarßen, Anlage
			937		E				LG	Stixe
506 Kaarßen, Dorf - Groß Banratz										
Tarifzonen				Tarifbereiche			Zahl- grenzen	Haltestellen		
				Ring	City/SV/IS	Kreiskarte				
			937		E				LG	Kaarßen, Dorf
										Rassau
										Privelack
										Pommau
										Vockfey
			937		E				LG	Groß Banratz
506 Laave, Siedlung - Kaarßen, Dorf										
Tarifzonen				Tarifbereiche			Zahl- grenzen	Haltestellen		
				Ring	City/SV/IS	Kreiskarte				
			937		E				LG	Laave, Siedlung
										Laave, Dorf
										Kaarßen, Ausbau
										Kaarßen, Anlage
										Kaarßen, Dorf
										Kaarßen, Neubau
										Pinnau
										Tripkau
										Tripkau, Schule
										Bohnenburg, Abzw. Bohnenburg
										Wehningen
										Bohnenburg
										Wilkenstorf
										Raffatz
										Strachau
										Gosewerder
										Laake, Abzweig
										Brandstade
										Herrenhof, Fähre
										Bitter
										Rassau, Abzweig
			937		E				LG	Kaarßen, Dorf
506 Wehningen - Laave, Siedlung										
Tarifzonen				Tarifbereiche			Zahl- grenzen	Haltestellen		
				Ring	City/SV/IS	Kreiskarte				
			937		E				LG	Wehningen
										Bohnenburg
										Wilkenstorf
										Raffatz
										Strachau
										Gosewerder
										Laake, Abzweig
										Brandstade
										Herrenhof, Fähre
										Bitter
										Rassau, Abzweig
										Kaarßen, Dorf
										Kaarßen, Anlage
										Kaarßen, Ausbau
										Laave, Dorf
			937		E				LG	Laave, Siedlung