




5115 Scharnebeck, Schulzentrum -
Neetze, Am Dorfplatz 


Tarifzonen				Tarifbereiche			Zahl- grenzen	Haltestellen
				Ring	City/SV/IS	Kreiskarte		
			817		E		LG	Scharnebeck, Schulzentrum Scharnebeck, Meisterstraße Rullstorf, Nutzfelder Weg Rullstorf, Boltersener Straße
			817					Boltersen, Rullstorfer Straße
			827					Sülbeck, An den Eichen (L 221) Wendhausen, Wendestraße Wendhausen, Im Ort
								Reinstorf, Am Vitusbach Holzen, Op dan Brink
			827		E		LG	Neetze, Am Dorfplatz

5115 Scharnebeck, Schulzentrum -
Neetze, Am Dorfplatz 

Tarifzonen				Tarifbereiche			Zahl- grenzen	Haltestellen
				Ring	City/SV/IS	Kreiskarte		
			817		E		LG	Scharnebeck, Schulzentrum Scharnebeck, Lübbelau Scharnebeck, Bardowicker Straße Scharnebeck, Meisterstraße
								Rullstorf, Im Ort Rullstorf, Alte Dorfstraße
								Neu Boltersen, Möhlenkamp Neu Boltersen, Neumühler Weg
			817					Boltersen, Bahnhof
			827					Boltersen, Bahnhofstraße Sülbeck, An den Eichen (L 221)
								Neetze, Neetzebrücke
			827		E		LG	Neetze, Am Dorfplatz

5115 Scharnebeck, Schulzentrum -
Neetze, Grundschule 

Tarifzonen				Tarifbereiche			Zahl- grenzen	Haltestellen
				Ring	City/SV/IS	Kreiskarte		
			817		E		LG	Scharnebeck, Schulzentrum Scharnebeck, Meisterstraße Rullstorf, Nutzfelder Weg Rullstorf, Boltersener Straße
			817					Boltersen, Rullstorfer Straße
			827					Sülbeck, An den Eichen (L 221) Neetze, Neetzebrücke
								Neetze, Am Dorfplatz
			827		E		LG	Neetze, Grundschule

5115 Scharnebeck, Grundschule -
Boltersen, Bahnhofstraße 

Tarifzonen				Tarifbereiche			Zahl- grenzen	Haltestellen
				Ring	City/SV/IS	Kreiskarte		
			817		E		LG	Scharnebeck, Grundschule Scharnebeck, Meisterstraße Rullstorf, Im Ort Rullstorf, Alte Dorfstraße
								Neu Boltersen, Möhlenkamp Neu Boltersen, Neumühler Weg
								Boltersen, Bahnhof Neumühlen bei Rullstorf
			817		E		LG	Boltersen, Bahnhofstraße

• : hvv Tarif gilt nicht

5115

**R Bf. Lüneburg (ZOB) -
Neetze, Am Dorfplatz**


Tarifzonen				Tarifbereiche			Zahl- grenzen	Haltestellen
				Ring	City/SV/IS	Kreiskarte		
			807		E		LG	R Bf. Lüneburg (ZOB) Lüneburg, Meisterweg Lüneburg, Hermann-Löns-Straße Lüneburg, Hölderlinstraße Lüneburg, Gut Olm Lüneburg, Abzweigung Ebensberg
			807					Erbstorf, Erbstorfer Landstraße
			817					Scharnebeck, Schulzentrum Scharnebeck, Lübbelau Scharnebeck, Bardowicker Straße Scharnebeck, Meisterstraße Rullstorf, Im Ort Rullstorf, Alte Dorfstraße Neu Boltersen, Möhlenkamp Neu Boltersen, Neumühler Weg Boltersen, Bahnhof Neumühlen bei Rullstorf
			817					Boltersen, Bahnhofstraße
			827					Sülbeck, An den Eichen (L 221) Wendhausen, Wendenstraße Wendhausen, Im Ort Reinstorf, Am Vitusbach Holzen, Op dan Brink
			827		E		LG	Neetze, Am Dorfplatz

5115

**Neetze, Grundschule -
Scharnebeck, Schulzentrum**


Tarifzonen				Tarifbereiche			Zahl- grenzen	Haltestellen
				Ring	City/SV/IS	Kreiskarte		
			827		E		LG	Neetze, Grundschule Neetze, Am Dorfplatz Holzen, Op dan Brink Reinstorf, Am Vitusbach Wendhausen, Im Ort Wendhausen, Wendenstraße
			827					Sülbeck, An den Eichen (L 221)
			817					Scharnebeck, Meisterstraße Scharnebeck, Grundschule Scharnebeck, Bardowicker Straße Scharnebeck, Lübbelau
			817		E		LG	Scharnebeck, Schulzentrum

5115

**Neetze, Am Dorfplatz -
R Bf. Lüneburg (ZOB)**


Tarifzonen				Tarifbereiche			Zahl- grenzen	Haltestellen
				Ring	City/SV/IS	Kreiskarte		
			827		E		LG	Neetze, Am Dorfplatz Neetze, Neetzebrücke
			827					Sülbeck, An den Eichen (L 221)
			817					Boltersen, Rullstorfer Straße Rullstorf, Boltersener Straße Rullstorf, Im Ort Scharnebeck, Meisterstraße Scharnebeck, Bardowicker Straße Scharnebeck, Lübbelau
			817					Scharnebeck, Schulzentrum
			807					Lüneburg, Hölderlinstraße Lüneburg, Hermann-Löns-Straße Lüneburg, Meisterweg
			807		E		LG	R Bf. Lüneburg (ZOB)

(2/3)

Gültig ab 10.12.2023

5115

5115

Boltersen, Rullstorfer Straße -
Scharnebeck, Schulzentrum



Tarifzonen				Tarifbereiche			Zahl- grenzen	Haltestellen
				Ring	City/SV/IS	Kreiskarte		
		817		E		LG		Boltersen, Rullstorfer Straße Boltersen, Bahnhof Neu Boltersen, Neumühler Weg Neu Boltersen, Möhlenkamp Rullstorf, Alte Dorfstraße Rullstorf, Im Ort Scharnebeck, Meisterstraße Scharnebeck, Grundschule Scharnebeck, Bardowicker Straße Scharnebeck, Lübbelau Scharnebeck, Schulzentrum
		817		E		LG		

5115

Neetze, Am Dorfplatz -
Bf. Lüneburg (ZOB)



Tarifzonen				Tarifbereiche			Zahl- grenzen	Haltestellen
				Ring	City/SV/IS	Kreiskarte		
		827		E		LG		Neetze, Am Dorfplatz Neetze, Neetzebrücke
		827						Sülbeck, An den Eichen (L 221)
		817						Boltersen, Rullstorfer Straße Boltersen, Bahnhof Neu Boltersen, Neumühler Weg Neu Boltersen, Möhlenkamp Rullstorf, Alte Dorfstraße Rullstorf, Im Ort Scharnebeck, Meisterstraße Scharnebeck, Bardowicker Straße Scharnebeck, Lübbelau Scharnebeck, Schulzentrum Scharnebeck, Adendorfer Straße Scharnebeck, Lüneburger Straße
		817						Erbstorf, Erbstorfer Landstraße
		807						Lüneburg, Abzweigung Ebensberg Lüneburg, Gut Olm Lüneburg, Hölderlinstraße Lüneburg, Hermann-Löns-Straße Lüneburg, Meisterweg
		807		E		LG		Bf. Lüneburg (ZOB)

5115

Neetze, Am Dorfplatz -
Scharnebeck, Schulzentrum



Tarifzonen				Tarifbereiche			Zahl- grenzen	Haltestellen
				Ring	City/SV/IS	Kreiskarte		
		827		E		LG		Neetze, Am Dorfplatz Neetze, Neetzebrücke
		827						Sülbeck, An den Eichen (L 221)
		817						Boltersen, Rullstorfer Straße Neumühlen bei Rullstorf Boltersen, Bahnhof Neu Boltersen, Neumühler Weg Neu Boltersen, Möhlenkamp Rullstorf, Alte Dorfstraße Rullstorf, Im Ort Scharnebeck, Meisterstraße Scharnebeck, Bardowicker Straße Scharnebeck, Lübbelau
		817		E		LG		Scharnebeck, Schulzentrum